



**Kolding  
Kommune**  
en del af trekantområdet

Vi designer livet

Regler og retningslinjer

# Afbrænding i det fri

# Afbrænding i det fri

Afbrænding giver anledning til miljøgener. Derfor er afbrænding kun tilladt i et begrænset omfang.

I denne vejledning kan du læse om reglerne for afbrænding i Kolding Kommune.

Reglerne er gældende for enhver afbrænding, som ikke sker på et godkendt affaldsforbrændingsanlæg.

**I miljølovgivningen er der fastsat regler for, hvad der må afbrændes.**

**Miljøreglerne suppleres af regler om brandværnsforanstaltninger, der fastsætter, hvordan en lovlig afbrænding skal foregå.**

**Du skal være opmærksom på, at begge regelsæt skal overholdes.**



# Hvad må afbrændes?

Afbrænding af affald er som hovedregel kun tilladt på dertil godkendte anlæg. Her renses røgen for dioxin og andre miljø- og sundhedsskadelige stoffer, og rester fra forbrændingen bortskaffes på en miljømæssig forsvarlig måde. Desuden bliver affaldet udnyttet til varme og elektricitet.

Det betyder, at hverken husholdninger eller virksomheder må brænde deres affald, herunder træpaller og nedbrydningstræ, hverken i det fri eller i et fyringsanlæg/brændeovn eller lignende. Affaldet skal i stedet håndteres efter reglerne i Kolding Kommunes affaldsregulativer.

Der er dog nogle få undtagelser, hvor afbrænding af affald er tilladt. Det drejer sig dog kun om afbrænding af haveaffald, halmaffald, hugstafald samt affald af rør, siv og lyng.

## Haveaffald

Bor du i byzone, er det ikke tilladt at afbrænde dit haveaffald. Undtaget er dog Skt. Hans aften jf. regler herfor. Det samme gælder for sommerhusområder. Du skal i stedet for kompostere haveaffaldet,

eller aflevere det på en af de kommunale genbrugspladser.

Hvis du bor i landzone, må du, i perioden fra den 1. december til den 1. marts, afbrænde dit eget haveaffald. Ved haveaffald forstås små grene, løvfald og lignende, som naturligt forekommer i private haver. Haveaffaldet skal være rent og tørt ved afbrændingen, og røgen må ikke genere trafikken eller eventuelle naboer.

**Afbrændingen skal altid overholde de almindelige forsigtighedsbestemmelser og bør følge afstandsreglerne i skemaet på side 10-11.**

## SANKTHANSBÅL

**I Kolding kommune må du gerne lave et større bål af rent og tørt haveaffald og træ Skt. Hans aften den 23. juni - både i landzonen, i byzonen og i sommerhusområder.**

**Vær opmærksom på små dyr som mus og pindsvin, der overvintrer i kvasbunker – så de ikke brændes sammen med bålet.**

## Bål

Uanset om du bor på landet eller i byen, må du afbrænde rent og tørt træ på særligt indrettede bålpladser (mindre bål til madlavning og hygge). Der må maksimalt afbrændes 0,2 m<sup>3</sup> rent, tørt træ ad gangen. Ved rent træ forstås råtræ i form af grene, brænde, rødder mv. Der må ved afbrænding ikke iblandes affald, fx paller, haveaffald, malet, imprægneret eller overfladebehandlet træ.

Optænding af bål er mest sikkert, hvis du anvender papir eller optændingsblokke. Hæld aldrig brandfarlig væske som benzin, sprit eller ethanol på et bål.

**Afbrændingen skal altid overholde de almindelige forsigtighedsbestemmelser og bør følge afstandsreglerne i skemaet på side 10-11.**



**Grill, ildsteder og bålfade**

Du må kun grille udendørs – medmindre grillen er særligt konstrueret til indendørs brug.

Under overdækninger som altaner og carporte, der har mindst en åben langside, må du bruge en mindre grill, hvis den fungerer ved forbrænding af fast brændstof, dvs. trækul, træbriketter og lignende. Hvis du har en gasgrill, skal du anvende gasflasker med en tilladelig fyldning på højst 11 kg eller en fast naturgasinstallation. En gasgrill må kun anvendes i telte og pavilloner, når mindst 50 % af vægarealet er åbent.

Grillen skal placeres stabilt. En engangsgrill skal stå på et fast underlag, der tåler varme.

Bålpladser og flytbare ildsteder (fx bålfade) bør placeres med forsvarlig afstand til brandbare overflader, brandbare genstande og brandbare oplag.

Optænding sker mest sikkert med elektrisk grillstarter, optændingsblokke eller lignende.

Hæld aldrig brandfarlig væske som benzin, sprit eller ethanol på en grill. Optændingsvæske må kun benyttes, såfremt grillen eller ildstedet er koldt, og ikke er placeret i farlig nærhed af brandbare materialer.

Sørg for at have slukningsmateriel i nærheden og forlad ikke grillen, før den er slukket.

Boligforeninger og grundejerforeninger kan have lokale vedtægter om anvendelse af griller mv, som skal respekteres.

**Afbrændingen skal altid overholde de almindelige forsigtighedsbestemmelser og bør følge afstandsreglerne i skemaet på side 10-11.**

**Vidste du, at brandvæsenet rykker ud til ca. 100 brande om året i Danmark som følge af uheldig adfærd i forbindelse med anvendelse af grill?**



## Halm

Som udgangspunkt må halm eller andre lignende dele af landbrugsafgrøder ikke afbrændes på marker eller uopdyrkede arealer.

Du kan dog uden tilladelse:

- Flammebehandle ukrudt (også i byer)
- Afbrænde halm fra frøgræsser fra arealer, hvor afgrøden dyrkes det følgende år
- Afbrænde halm, der har været anvendt til overdækning af markstakke med kartofler og lignende
- Afbrænde mindre spild i forbindelse med presning, herunder også fejl-bundne halmballer
- Det er desuden tilladt at afbrænde våde halmballer, hvis du forud for afbrændingen har orienteret Kolding Kommune.

## Etablering af brandbælte ved halm-afbrænding

Ved halm-afbrænding skal der etableres et mindst 10 m bredt brandbælte, dog undtaget til marker med græs, rodfrugter eller pløjet mark. Hvis bæltet indeholder letantændelig vegetation, skal det pløjes eller harves.

Afbrændingen, der skal startes mod vindens retning, må tidligst påbegyndes ved solopgang og skal være afsluttet samme dag ved solnedgang. Alternativt skal der være brandvagt.

## Træstød, hugstaffald, kvas og lignende fra skovbrug

Afbrænding af træstød, hugstaffald, kvas og lignende fra skovbrug, der sker som en integreret del af den almindelige skovdrift, er tilladt i sammenhængende bevoksninger af skovtræarter på mindst 0,5 ha og mindst 20 meters bredde.

## Hegnsafklip fra landbrug, gartnerier mv

Virksomheder og landbrug i landzone, der beskæftiger sig med beskæring af levende hegn, kan uden tilladelse, afbrænde det grenaffald, der er fremkommet i denne forbindelse, på det sted hvor affaldet er frembragt.

En sådan afbrænding skal ske i overensstemmelse med natur- og miljølovgivning samt brandbestemmelser, herunder afbrændingsbekendtgørelsen, affaldsbe-

kendtgørelse og det kommunale affaldsregulativ for erhvervsaffald.

Der gøres opmærksom på at Trekant-Brand har udrykningspligt, hvis afbrændingen anmeldes til 1-1-2 af en nabo eller forbipasserende.

### **Afbrænding som naturpleje (lyng, siv, rør og lignende)**

Kommunen skal give tilladelse, før der kan ske afbrænding af


- siv og rør, der står på roden i søer, åer, moser, rørskov og enge, og
- lyng, der står på roden, hede- og mosetørv samt hede- og mosejord.

Ansøgning skal sendes til Miljøområdet på [naturogvand@kolding.dk](mailto:naturogvand@kolding.dk) senest syv dage, før afbrændingen ønskes.

Før der kan gives en tilladelse, skal kommunen vurdere, om der ved afbrændingen sker ændringer af beskyttede naturtyper og fastsætte sikkerhedsmæssige vilkår for afbrændingens gennemførelse, herunder størrelsen af det nødvendige overvågning.

### **Andre afbrændinger**

Spørgsmål om enhver anden afbrænding end dem, der er beskrevet her, kan rettes til Miljøområdet på telefon 7979 7469 eller [industri@kolding.dk](mailto:industri@kolding.dk)





# Når du foretager afbrænding

Enhver form for afbrænding i det fri, rummer en betydelig risiko for brandspredning og brandskader.

Der skal udvises forsigtighed ved enhver form for afbrænding og enhver afbrænding skal ske kontrolleret og under passende opsyn.

Det skal foregå på en måde, så brandfare forebygges. Afbrændingen skal finde sted i forsvarlig afstand til letantændelige overflader, letantændelig vegetation og letantændelige oplag. Se de anbefalede afstande i skemaet sidst i denne folder.

Der skal være rednings- og slukningsmuligheder tilgængelige.

## Vis hensyn

Ved afbrænding skal du altid tage hensyn til omgivelserne. Det er en god idé at orientere naboer og omkringboende, før du går i gang.

Afbrændingen må ikke medføre risiko for, at ilden breder sig, at der sker skade på personer, ejendom og miljø, eller at store værdier ødelægges.

Afbrændingen må ikke ved røg eller på anden måde være til væsentlig ulempe for omgivelserne, herunder vej- og lufttrafikken. Ved afbrænding må luftledninger og ledningsmaster ikke udsættes for væsentlig varmepåvirkning. Røgfanen må ikke kunne bevæge sig ind over afgrøder, der skal anvendes til foder eller fødevarer.

Ved afbrænding som er til væsentlig ulempe gælder at væsentlig ulempe er et skøn foretaget af brandvæsnets indsatsleder, politiet eller kommunen.

## Hold øje og vær beredt

Afbrænding skal ske kontrolleret og under passende opsyn, indtil ild og gløder er slukket på en måde, så der ikke er fare for, at der efterfølgende opstår en brand.



Hav altid tilgængelige slukningsredskaber klar, inden du begynder på afbrændingen – fx haveslange, branddasker, skovle og lign.

Hvis vinden ændrer retning eller tager til i styrke, så der kan opstå brandfare eller fare for væsentlig ulempe for omgivelserne ved røg, gløder eller aske, skal afbrændingen straks afsluttes.

### **Hold afstand**

For at undgå brandspredning er det en god idé at overholde de vejledende afstandskrav, som kan ses på side 10-11.

### **Afbrændingsforbud**

Generelt for alle afbrændinger gælder også, at kommunen kan forbyde eller fastsætte nærmere vilkår for en påtænkt eller påbegyndt afbrænding, når sikkerhedsmæssige grunde taler herfor. Dette beror på et skøn foretaget af kommunen, brandvæsenet, indsatsleder eller politiet.

Endvidere kan kommunen for et nærmere afgrænset område forbyde eller fastsætte nærmere vilkår for enhver afbrænding i det fri i en nærmere angivet periode, såfremt områdets beskaffenhed udgør en øget brandrisiko, fx på grund af tørke eller andre ekstraordinære forhold.

### **Overtrædelse af bestemmelserne**

Overtrædes bestemmelserne, forbud eller påbud kan dette straffes med bøde eller fængsel jf. Bekendtgørelse om brandværnsforanstaltninger ved afbrænding, brug af ild, lys, varmekilder m.v. (Nr. 1339 af 10.12.2014).



## Vejledende afstande ved afbrænding

Jf. Vejledning om bekendtgørelse nr. 1339 af 10. december 2014

Bygninger med hårdt tag	Bygninger med letantændeligt tag (herunder stråtag)	Oplag af brandfarlige, brandhærende, eksplosive eller letantændelige stoffer	Nåletræsbevoksning, g. lyngklædte arealer eller anden letantændelig vegetation	Letantændelige markafgrøder	Møjetærskere og selvkørende maskiner, som ikke bruges i forbindelse med selve afbrændingen
<b>Landbrug</b>					
Halm og lignende	100 m	100 m	100 m	30 m	30 m
Halmstakke	100 m	100 m	100 m	100 m	30 m
Jævn og frisk vind	Afstanden fordobles i jævn og frisk vind i vindens retning				
Brandbælte	Ved stedet hvor der sker afbrænding, skal der tilvejebringes et mindst 10 m bredt brandbælte, der skal være renset for halm og lign., og det skal sikres, at iden ikke kan spredes. Såfremt det rensedede brandbælte indeholder letantændelig vegetation, skal dette pløjes eller harves. Hvis afbrændingsstedet støder op til en græsmark, mark med rodfrugter eller pløjemark, kan etablering af et brandbælte undlades				
<b>Skovbrug</b>					
Hugstafæld, kvas og lign. med et grundareal på under 100 m <sup>2</sup> eller strengformede afbrændinger på under 5 m i bredden	100 m	100 m	30 m	30 m	
Hugstafæld, kvas og lign. med et grundareal på over 100 m <sup>2</sup> eller strengformede afbrændinger på over 5 m i bredden	100 m	100 m	100 m	100 m	
Jævn og frisk vind	Afstanden fordobles i jævn og frisk vind i vindens retning.				
<b>Erhvervs-mæssig afbrænding af parkafald og haveaffaldslignende affald fra gartnerier, naturplejeprojekter mv. på lokaliteten hvor affaldet er frembragt</b>					
Højest 200 liter i metalbeholder	5 m	30 m	30 m	30 m	30 m
Højest 200 liter	10 m	30 m	30 m	30 m	30 m
200 - 500 liter	30 m	100 m	100 m	100 m	30 m
Jævn og frisk vind	Afstanden fordobles i jævn og frisk vind i vindens retning.				
Mere end 500 liter	30 m	200 m	200 m	200 m	60 m
Jævn og frisk vind	Afstanden til bygninger med hårdt tag fordobles i jævn og frisk vind i vindens retning.				

**Bål, herunder bål i bålfade**

Diameter eller diagonal på højst 80 cm	Forsvarlig afstand	15 m	15 m	15 m	15 m
Diameter eller diagonal mellem 80 cm og 120 cm	10 m	15 m	15 m	15 m	15 m
Jævn og frisk vind	Afstanden fordobles i jævn og frisk vind i vindens retning.				
Diameter eller diagonal større end 120 cm herunder Sct. Hans bål	30 m	200 m	200 m	200 m	60 m
Jævn og frisk vind	Afstanden til bygninger med hårdt tag fordobles i jævn og frisk vind i vindens retning.				

**Griller og ildsteder**

<p>Mindre griller og ildsteder</p> <p><i>Herved forstås små griller, som har væsentligt mindre brændsel end andre griller. Brændslet i "mindre" griller vil normalt fylde op til ca. 10 l, svarende til indholdet af en normal grillstarter.</i></p>	Forsvarlig afstand. Grillen/ildstedet forlades ikke for den/det er slukket	15 m	15 m	15 m	15 m
Griller og ildsteder	5 m	15 m	15 m	Forsvarlig afstand	Forsvarlig afstand

**Definitioner**

**Forsvarlig afstand:** Forsvarlig afstand fra brandbare overflader, brandbare genstande og brandbare oplag, herunder brandfarlige, brandnærende, eksplosive eller letantændelige stoffer (Halm, træ, plast, affald, brandfarlige væsker, visse gasser m.v.

**Letantændelig:** Det pågældende materiale kan umiddelbart antændes med fx en lighter, tændstikker eller gløder.

**Hård vind:** Vindhastighed på 10,8-13,8 m/s (store grene bevæger sig) – Afbrænding må ikke finde sted.

**Jævn og frisk vind:** Vindhastighed 5,5-10,8 m/s (støv og papir løftes; kviste og mindre grene bevæger sig; små løvtræer svajer lidt).

**Metalbeholder til afbrænding:** Tønde af stål, støbejern el.lign. med et rumindhold på højst 200 liter. Beholderen skal være lukket på siderne, dog kan der være mindre huller i den nederste tredjedel af beholderens sider.



### **Lovgrundlag**

Vejledningen er udarbejdet ud fra følgende bekendtgørelser og regulativer:

Bekendtgørelse om brandværnsforanstaltninger ved afbrænding, brug af ild, lys, varmekilder m.v. (Nr. 1339 af 10.12.2014).

Affaldsbekendtgørelsen (Nr. 1309 af 18.12.2012).

Bekendtgørelse om forbud mod markafbrænding af halm mv (Nr. 1459 af 7.12.2015).

Kolding Kommunes regulativer for householdningsaffald og erhvervsaffald (findes på [www.kolding.dk](http://www.kolding.dk)).

# Mere information og links

Spørgsmål omkring afbrændinger kan rettes til Kolding Kommunes Miljøområde på telefon 7979 7469 eller [industri@kolding.dk](mailto:industri@kolding.dk)

Spørgsmål omkring forsigtighedsprincipper i forbindelse med afbrændinger kan rettes til TrekantBrand på myndighed@[trekantbrand.dk](http://trekantbrand.dk).

[www.retsinformationen.dk](http://www.retsinformationen.dk)

Her kan du finde love og bekendtgørelser.

[www.brs.dk](http://www.brs.dk)

På Beredskabsstyrelsens hjemmeside finder du gode råd om sikker afbrænding.


[www.kolding.dk](http://www.kolding.dk)

På Kolding Kommunes hjemmeside finder du Kolding kommunes regulativ for husholdningsaffald (gældende fra den 1.10.2016) og Kolding kommunes regulativ for erhvervsaffald. (gældende fra den 11.12.2013).


Hvis du er i tvivl om du bor i byzone eller landzone, kan du klikke dig ind på [www.kolding.dk/kort](http://www.kolding.dk/kort)

På det interaktive kort kan du, under planlægning, finde et zonekort over kommunen.


Denne folder er udarbejdet af Kolding Kommune, Afdeling for Industri, Jord og Grundvand i marts 2017.




I hård vind (10,8-13,8 m/sek.) eller højere vindhastigheder må du ikke tænde bål.



Tag hensyn. Vær opmærksom på røgudvikling, som kan være til gene for naboer.

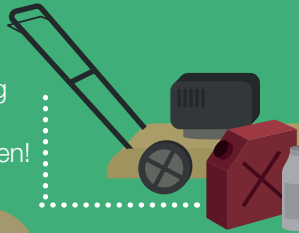


Hold altid god afstand til det antændte bål. Hold øje med børn og dyr.



Hav altid vand parat til at slukke med, når du har med bål eller grill at gøre.

Hæld aldrig brandfarlig væske som benzin og sprit på bålet eller grillen!



Optænding af kulgrillen sker mest sikkert med elektrisk grillstarter, optændingsblokke el.lign. Undlad at bruge optændingsvæske.







**K**

Regler og retningslinjer **Afbrænding i det fri**

### Hvis uheldet er ude

Ring 1-1-2, hvis der opstår brand, som du ikke selv kan slukke

#### Oplys

- Hvor og hvad der brænder
- Om der er tilskadekomne
- Dit navn og det telefonnummer du ringer fra

**By- og Udviklingsforvaltningen**  
**Industriafdelingen**

Telefon 79 79 74 69  
industri@kolding.dk



**Kolding  
Kommune**  
en del af trekantområdet

**Vi designer livet**